

# Gonapeptyl Depot

triptoréline

3,75 mg

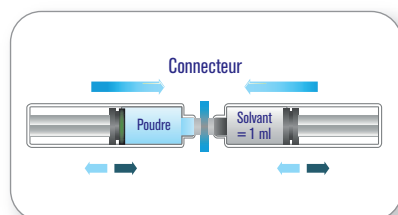
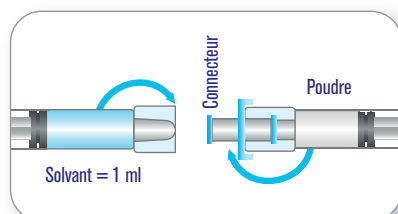
SC ou IM

1 ml de solvant

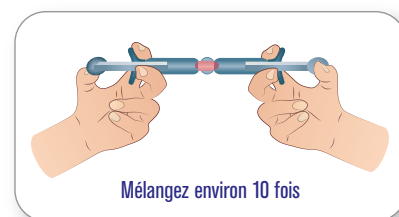
## PRÉPARATION ET ADMINISTRATION (DESTINÉ AUX MÉDECINS)

### Préparation

Pour une préparation correcte de la suspension, suivez attentivement les instructions ci-dessous.



- 1) Sortez l'emballage de Gonapeptyl Depot 3,75 mg du réfrigérateur.
- 2) Retirez le capuchon de la seringue préremplie de poudre. Tenez-la bien droit.
- 3) Ouvrez l'emballage contenant le connecteur sans sortir ce dernier de l'emballage.
- 4) Insérez la seringue préremplie de poudre en la vissant sur le connecteur dans l'emballage, puis sortez-la.
- 5) Vissez la seringue préremplie de solvant sur l'extrémité libre du connecteur.
- 6) Transférez le liquide dans la seringue préremplie de poudre, puis réinjectez le mélange.



- 7) Répétez ce mouvement une dizaine de fois jusqu'à obtenir une suspension lactée homogène.
- 8) En cas de formation de mousse, il est important de la retirer avant l'injection.

### Injection



- 1) Retirez le connecteur en même temps que la seringue vide.
- 2) Placez l'aiguille d'injection sur la seringue contenant la suspension :
  - Sous-cutané 22G (gris)
  - Intramusculaire 21G (vert)
- 3) Désinfectez le site d'injection.
- 4) Injectez immédiatement sans aspirer :
  - Sous-cutané : prenez un pli de la peau (p. ex. dans l'abdomen, la fesse ou la cuisse)
  - Intramusculaire : immobilisez la peau
- 5) Attendez quelques secondes avant de retirer l'aiguille.
- 6) Ne pas masser le site d'injection.
- 7) Changez chaque mois le site d'injection (alternance gauche, droite).