

Gonapeptyl Depot

triptoreline

3,75 mg

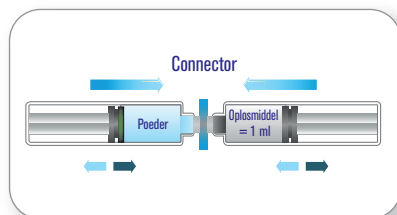
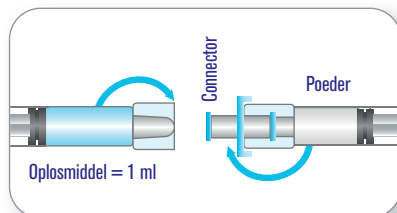
SC of IM

1 ml solvent

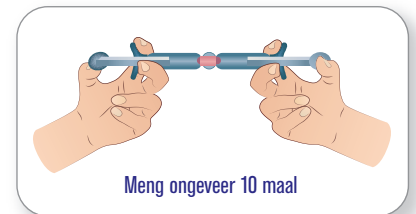
BEREIDING EN TOEDIENING BESTEMD VOOR DE ARTS

Bereiding

Volg zorgvuldig de hieronder beschreven instructies voor een juiste bereiding van de suspensie



- 1) Neem de verpakking Gonapeptyl Depot 3.75 mg uit de koelkast
- 2) Verwijder de dop van de voorgevulde spuit met poeder. Houd deze rechtop
- 3) Open de verpakking met verbindingsstuk zonder deze uit de verpakking te halen
- 4) Draai de voorgevulde spuit met poeder op het verbindingsstuk in de verpakking en haal hem eruit
- 5) Draai de voorgevulde spuit met oplosmiddel vast op het vrije eind van het verbindingsstuk
- 6) Breng de vloeistof over in de voorgevulde spuit met poeder en spuit het mengsel vervolgens terug



- 7) Herhaal deze beweging een 10 tal keer tot een homogene melkachtige suspensie is ontstaan
- 8) Indien er schuim zou ontstaan zijn is het belangrijk dit voor het inspuiten te verwijderen

Injectie



- 1) Verwijder het verbindingsstuk samen met de lege spuit
- 2) Plaats de injectienaald op de spuit met de suspensie:
 - Subcutaan 22G (grijs)
 - Intramusculair 21G (groen)
- 3) Ontsmet de injectieplaats
- 4) Injecteer onmiddellijk zonder te aspireren:
 - Subcutaan: neem een huidplooi (bv. in de huid van het abdomen, de bil of de dij)
 - Intramusculair: fixeer de huid
- 5) Wacht enkele seconden alvorens de naald terug te trekken
- 6) De injectieplaats niet inmasseren
- 7) Verander de plaats van injectie iedere maand (afwisselend links, rechts)